



SA-803-SV

Karos ajtóbehúzó 25-120 kg

Kép



Leírás

Az SA-803-sv egy karos ajtóbehúzó termostabil hidraulikus olajjal, akár kültéren is biztonságosan alkalmazható. Nagy méretű ajtókhöz, kapukhoz használható.

Tulajdonságok

- Kiakasztható: Nem
- Anyaga: Alumínium
- Szín: Ezüst

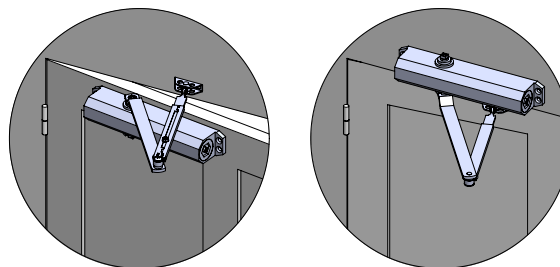
Specifikáció

- Tartóerő (EN szabvány): EN 4
- Ajtó súly: 25-120 kg
- Maximális nyílászélesség: 1200 mm
- Test mérete: 227 x 43,5 x 60 mm
- Kar hossza: 504-622 mm (állítható)
- Állítási lehetőségek: 4 fokozat

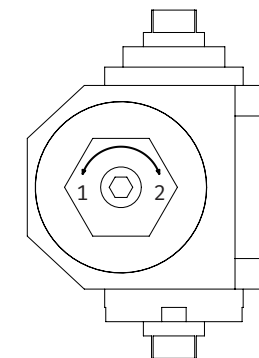
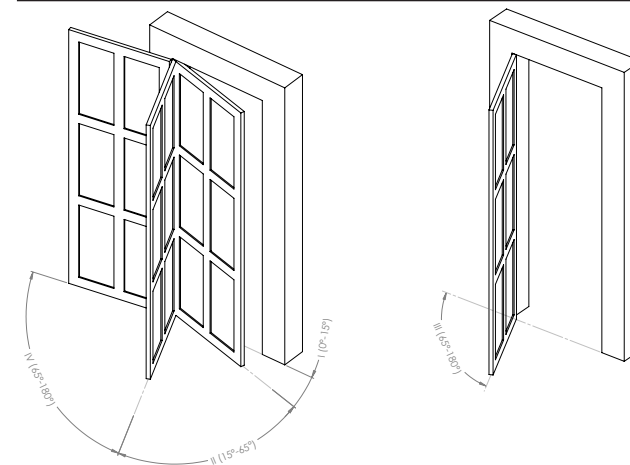
Telepítés

Az eszközt kétféleképpen lehet telepíteni. Az első, mikor az ajtóbehúzó test a nyíló részre rögzíti, ilyenkor a zsanértól 120 mm vagy 180 mm távolságra kell lennie az első furatoknak a zsanértól, az ajtó nyílási szögétől függően. Ha 180°-ban nyílik az ajtó akkor 120 mm, ha 120°-ban nyílik akkor 180 mm a távolság. Emellett minél közelebb van az ajtó zsanérjához a behúzó, annál könnyebb kinyitni az ajtót. Az ajtó felső vonalától 27 mm távolságot kell tartania a felső furatoknak. A kar az ajtókeretre kerül. A test felső furataitól 60 mm-rel kell feljebb lennie a kar furatainak, a zsanértól pedig 285-345 mm-re kell lennie.

Fordított telepítés esetén a távolságok megegyeznek, azonban ebben az esetben a kar kerül az ajtóra, és a test kerül az ajtó keretre.



Beállítás



Beállítás

Az eszköz oldalán található 4 csavar, ezekkel lehet állítani a behúzás, valamint a nyitás fokozatait. Az első a 15°-tól 0°-ig való záródás sebességét állítja (LATCHSPEED). A következő a 65°-tól a 15°-ig való záródás sebességét állítja (CLOSINGSPEED). A következő csavar segítségével a 65°feletti záródási sebességét állítja (DELAYEDALTION). A különálló csavar segítségével lehet a 65°feletti nyitási sebességet állítani, ezt az eszközön BACKCHECKCONTROL felirattal jelölik. A csavart óramutató járásával ellentétesen kell csavarni ahhoz, hogy erősebben húzzon be a kar.

A nyitás általános erősségét az eszköz oldalán található csavarral lehet állítani, amennyiben az 1-es irányba csavarja, azzal csökkenti, ha a 2-es irányba, azzal növeli az ajtóbehúzó erejét.

FIGYELEM! A csavar túlzott kilazítása az olaj elfolyását eredményezheti.